



ТЕРРИТОРИАЛЬНЫЙ ОРГАН ФЕДЕРАЛЬНОЙ  
СЛУЖБЫ ГОСУДАРСТВЕННОЙ СТАТИСТИКИ  
ПО РЕСПУБЛИКЕ ТАТАРСТАН

# Индексы цен производителей промышленных товаров в Республике Татарстан



июль 2023 года



Территориальный орган Федеральной  
службы государственной статистики  
по Республике Татарстан

# Индексы цен производителей промышленных товаров в Республике Татарстан

июль 2023 года

- 01** Индексы цен производителей (внутренний рынок) и потребительских цен.
- 02** Индексы цен производителей промышленных товаров (внутренний рынок).
- 03** Индексы цен производителей по добыче полезных ископаемых.
- 04** Индексы цен производителей по обрабатывающим производствам.
- 05** Индексы цен производителей по обеспечению электрической энергией, газом, паром; кондиционирование воздуха.

\* Ежемесячные данные оперативной статистики





# ИНДЕКСЫ ЦЕН ПРОИЗВОДИТЕЛЕЙ (внутренний рынок) И ПОТРЕБИТЕЛЬСКИХ ЦЕН

Июль 2023 года в % к предыдущему месяцу

Индекс цен производителей

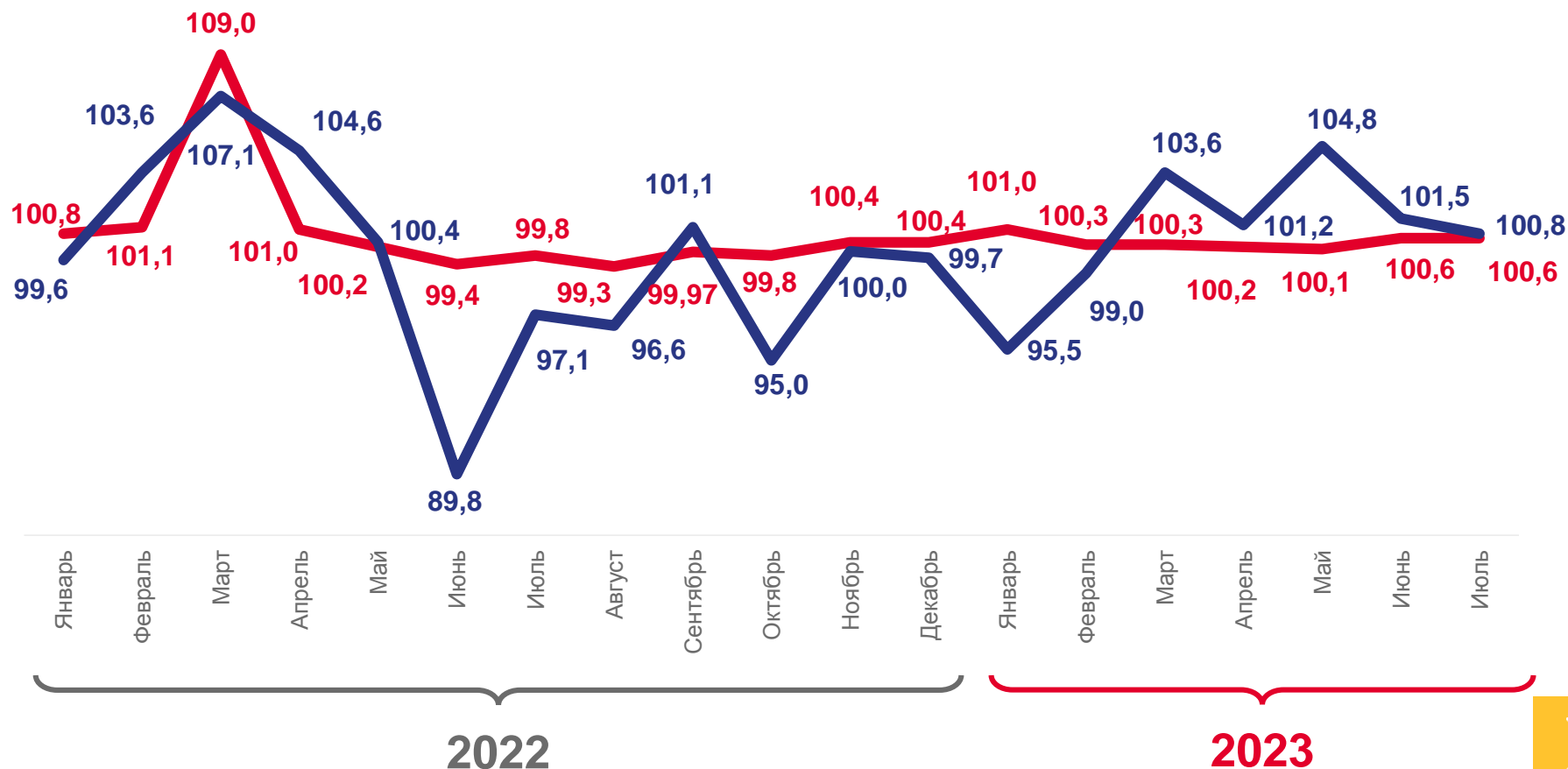


**100,8**

Индекс потребительских цен



**100,6**



Цены производителей промышленных товаров



Потребительские цены на товары и услуги





# ИНДЕКСЫ ЦЕН ПРОИЗВОДИТЕЛЕЙ (внутренний рынок) И ПОТРЕБИТЕЛЬСКИХ ЦЕН

Июль 2023 года в % к декабрю предыдущего года

Индекс цен производителей

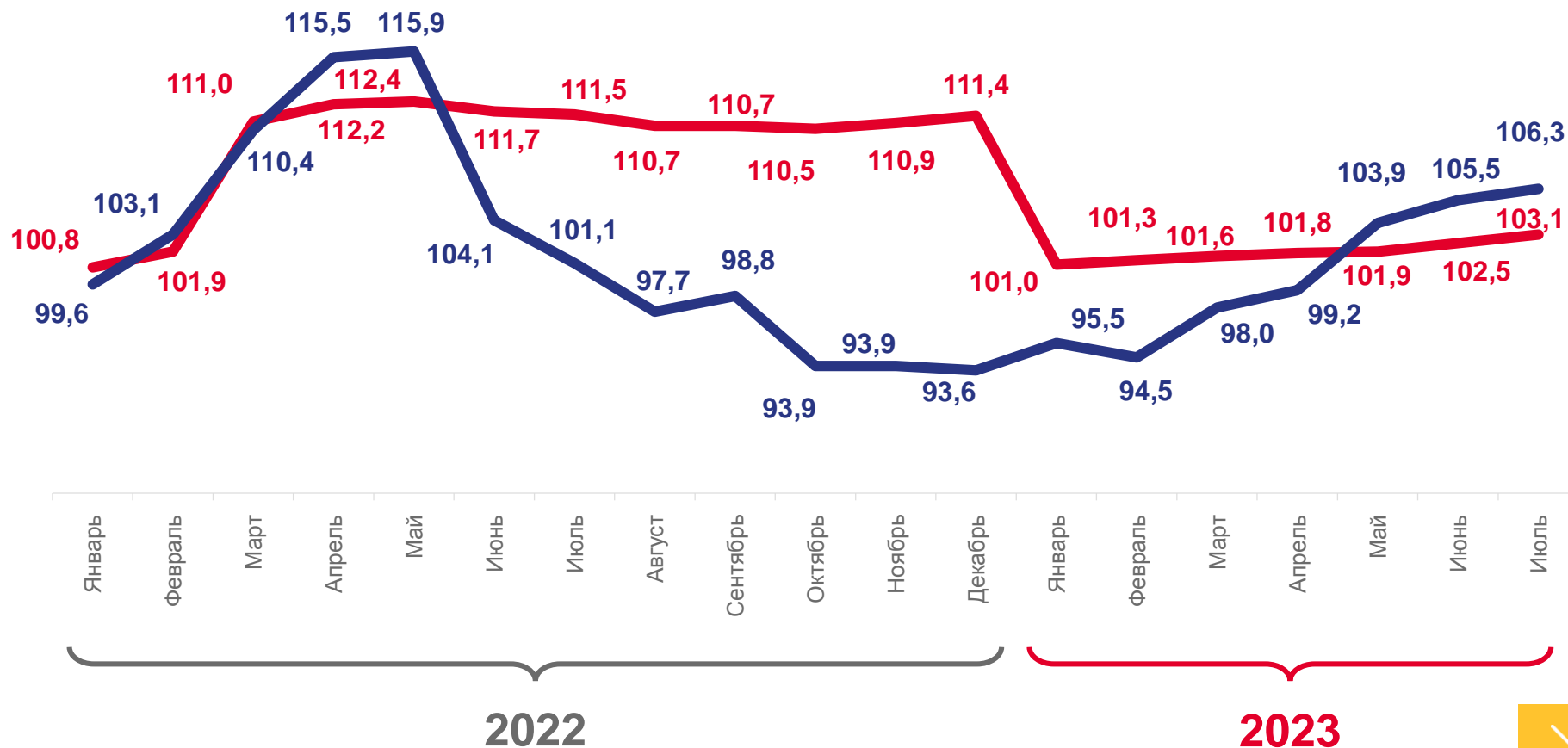


**106,3**

Индекс потребительских цен



**103,1**



Цены производителей промышленных товаров



Потребительские цены на товары и услуги





# ИНДЕКСЫ ЦЕН ПРОИЗВОДИТЕЛЕЙ И ПОТРЕБИТЕЛЬСКИХ ЦЕН

Июль 2023 года в % к соответствующему месяцу предыдущего года

Индекс цен производителей

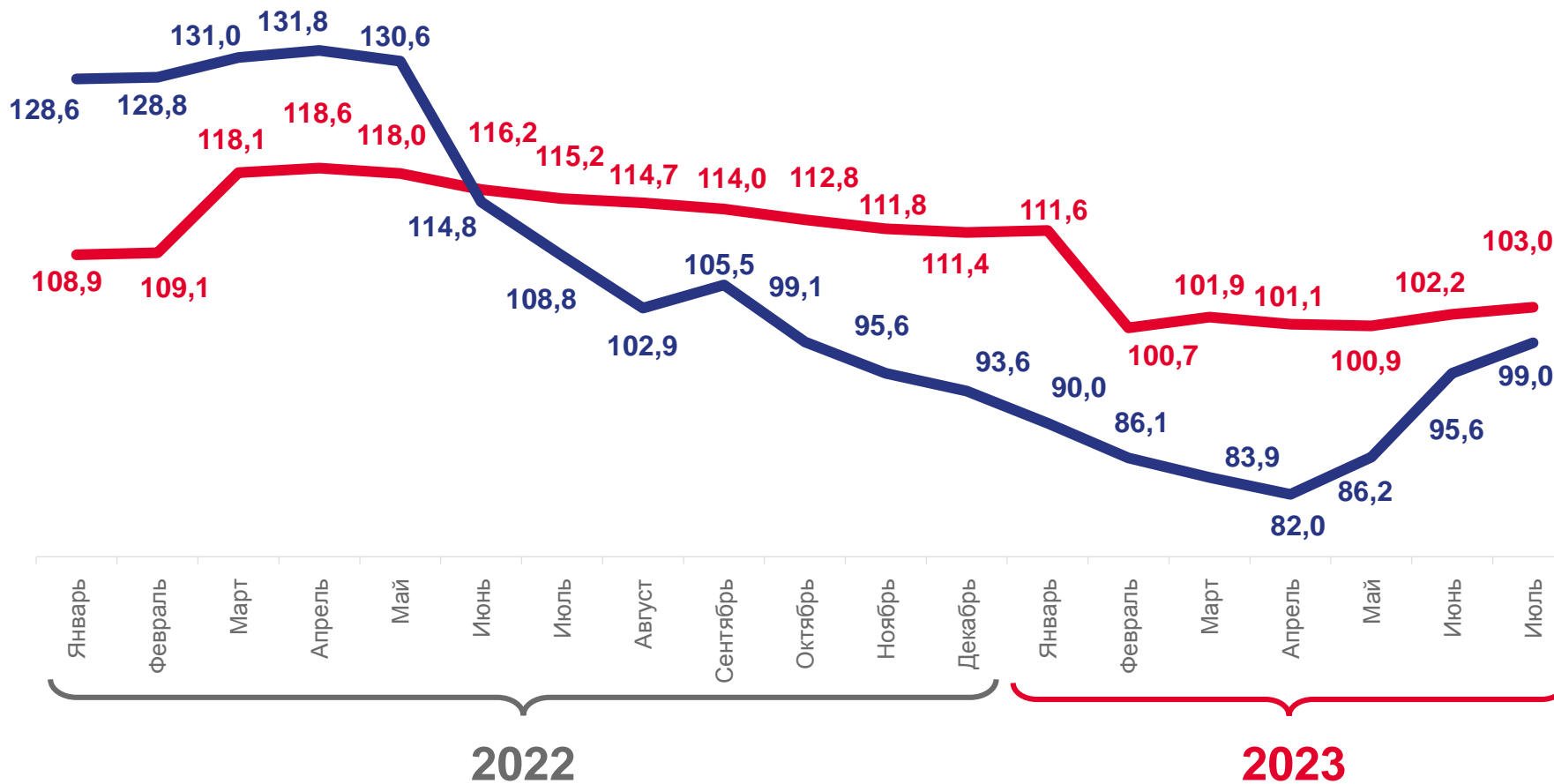


**99,0**

Индекс потребительских цен



**103,0**



Цены производителей промышленных товаров



Потребительские цены на товары и услуги





# ИНДЕКСЫ ЦЕН ПРОИЗВОДИТЕЛЕЙ ПРОМЫШЛЕННЫХ ТОВАРОВ (внутренний рынок)

Июль 2023 года в % к предыдущему месяцу



**100,8**

Индекс цен производителей



**99,5**

Водоснабжение; водоотведение, организация сбора и утилизации отходов, деятельность по ликвидации загрязнений



**100,3**

Обрабатывающие производства



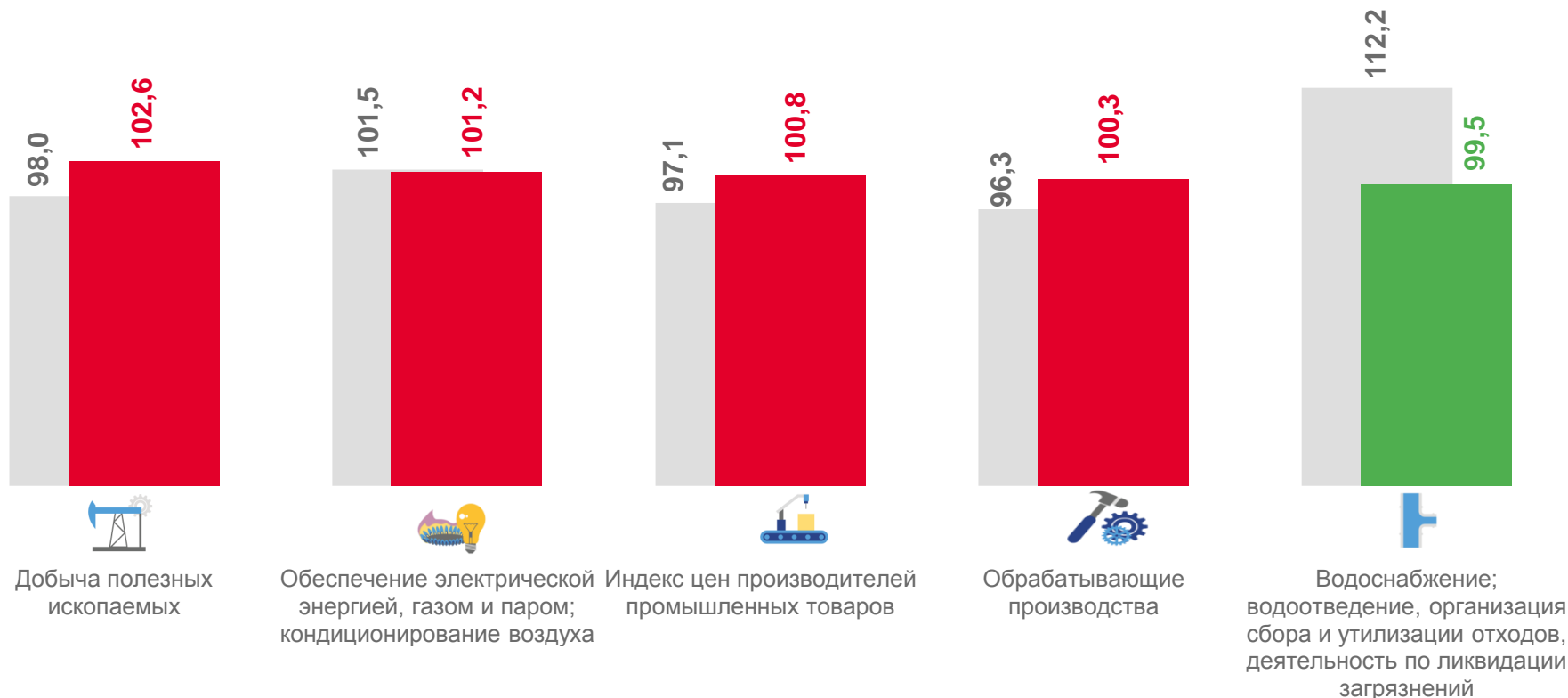
**101,2**

Обеспечение электрической энергией, газом и паром; кондиционирование воздуха



**102,6**

Добыча полезных ископаемых



■ Июль 2022 г. к июню 2022 г.

■ Июль 2023 г. к июню 2023 г.





# ИНДЕКСЫ ЦЕН ПРОИЗВОДИТЕЛЕЙ ПРОМЫШЛЕННЫХ ТОВАРОВ (внутренний рынок)

Июль 2023 года в % к декабрю предыдущего года



**106,3**

Индекс цен производителей



**101,8**

Водоснабжение; водоотведение, организация сбора и утилизации отходов, деятельность по ликвидации загрязнений



**104,9**

Обрабатывающие производства



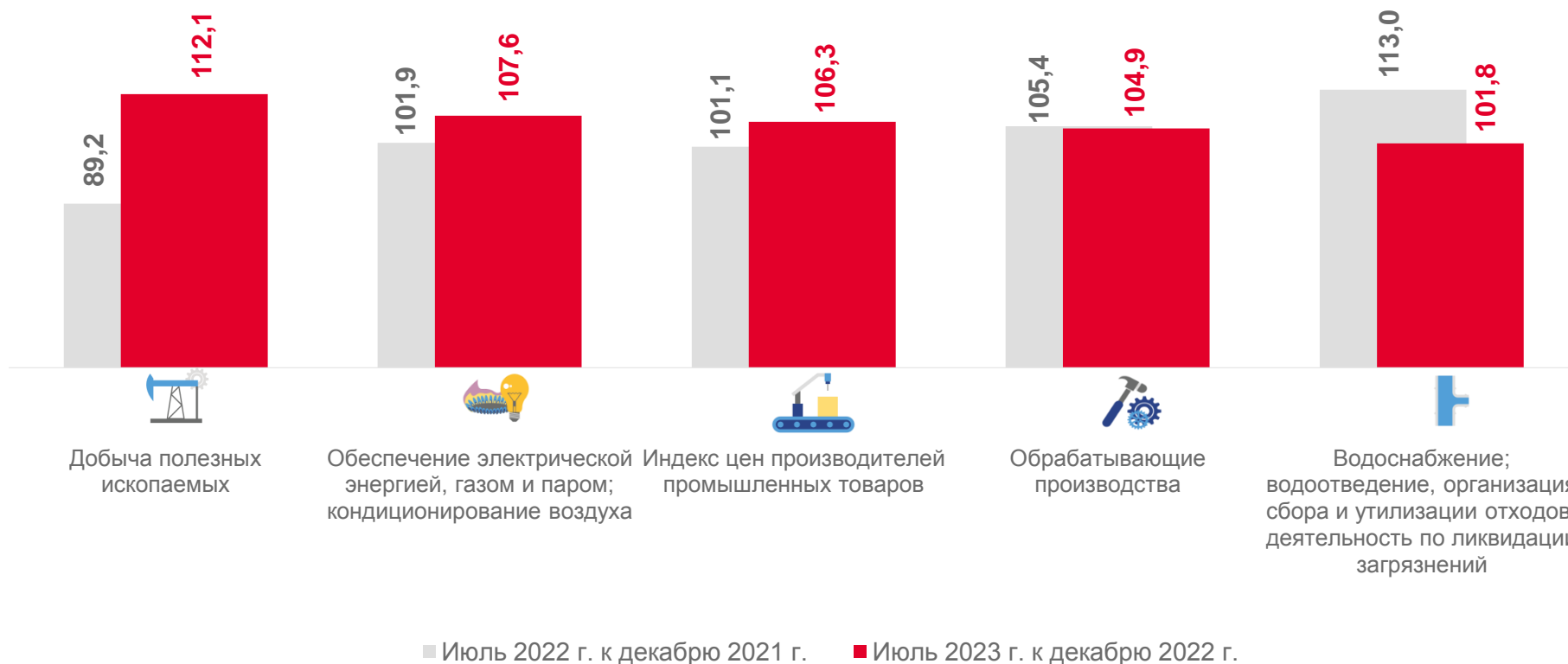
**107,6**

Обеспечение электрической энергией, газом и паром; кондиционирование воздуха



**112,1**

Добыча полезных ископаемых





# ИНДЕКСЫ ЦЕН ПРОИЗВОДИТЕЛЕЙ ПРОМЫШЛЕННЫХ ТОВАРОВ (внутренний рынок)

Июль 2023 года в % к соответствующему месяцу предыдущего года



99,0

Индекс цен производителей



93,6

Добыча полезных ископаемых



99,4

Обрабатывающие производства



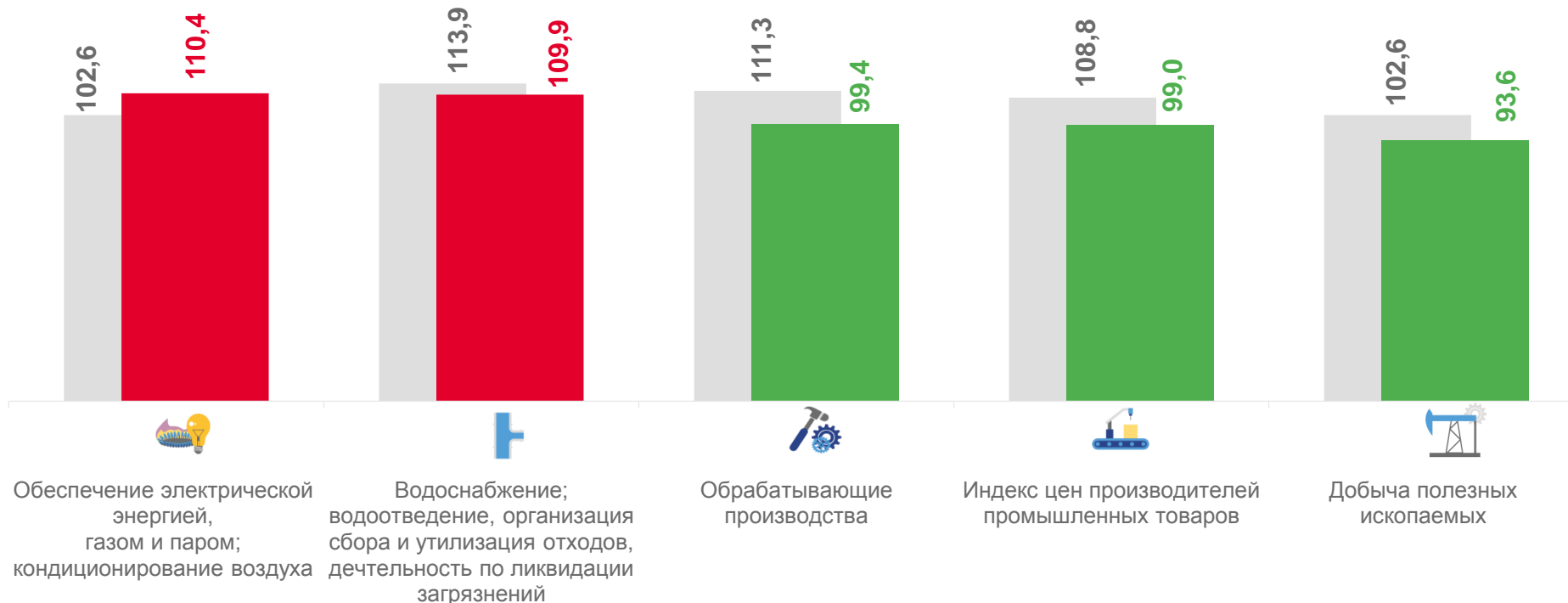
109,9

Водоснабжение; водоотведение, организация сбора и утилизации отходов, деятельность по ликвидации загрязнений



110,4

Обеспечение электрической энергией, газом и паром; кондиционирование воздуха



■ Июль 2022 г. к июлю 2021 г.

■ Июль 2023 г. к июлю 2022 г.







# ИНДЕКСЫ ЦЕН ПРОИЗВОДИТЕЛЕЙ ПРОМЫШЛЕННЫХ ТОВАРОВ (внутренний рынок)

Январь-июль 2023 года в % к соответствующему периоду предыдущего года



Индекс цен производителей



Добыча полезных ископаемых



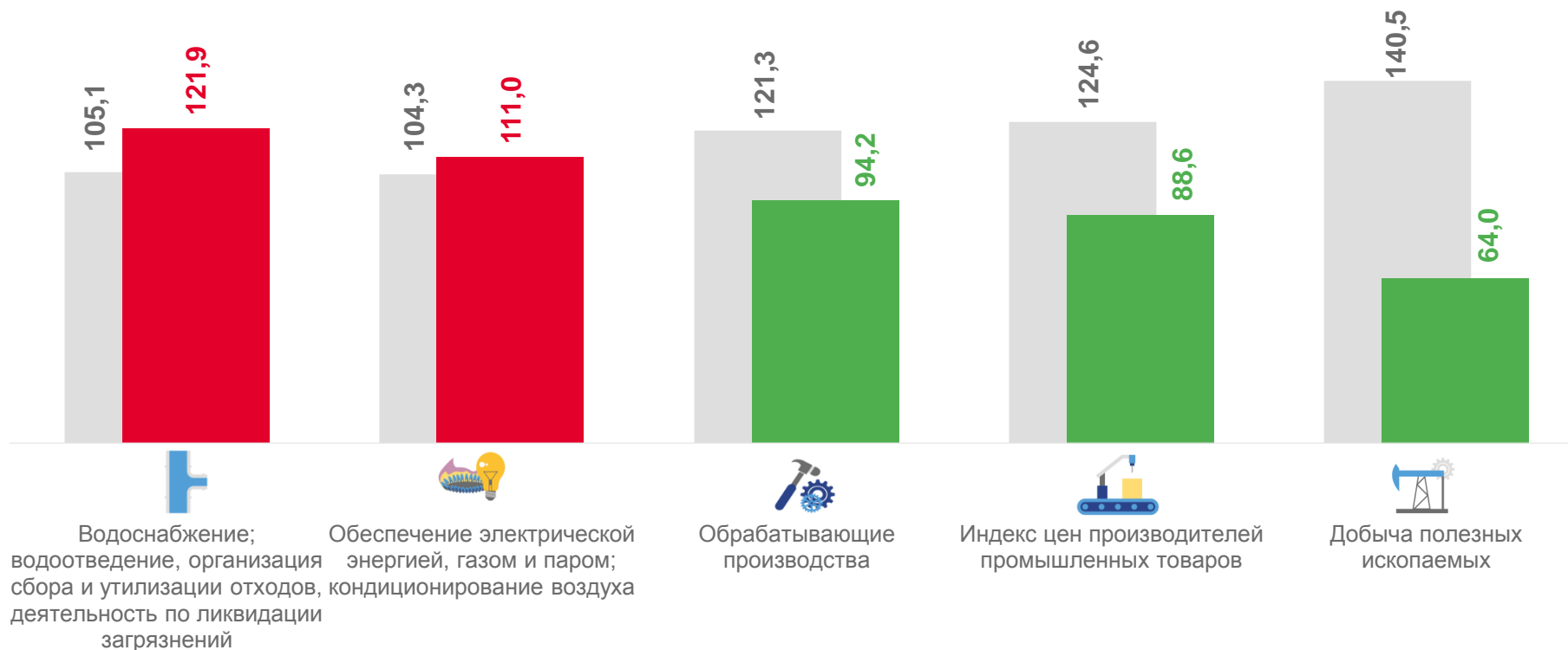
Обработывающие производства



Обеспечение электрической энергией, газом и паром; кондиционирование воздуха



Водоснабжение; водоотведение, организация сбора и утилизации отходов, деятельность по ликвидации загрязнений



■ Январь-июль 2022 г. к январю-июлю 2021 г.

■ Январь-июль 2023 г. к январю-июлю 2022 г.





# ИНДЕКСЫ ЦЕН ПРОИЗВОДИТЕЛЕЙ ПО ДОБЫЧЕ ПОЛЕЗНЫХ ИСКОПАЕМЫХ (внутренний рынок)

Июль 2023 года в % к предыдущему месяцу



102,6

Добыча полезных ископаемых



99,9

Добыча камня, песка и глины



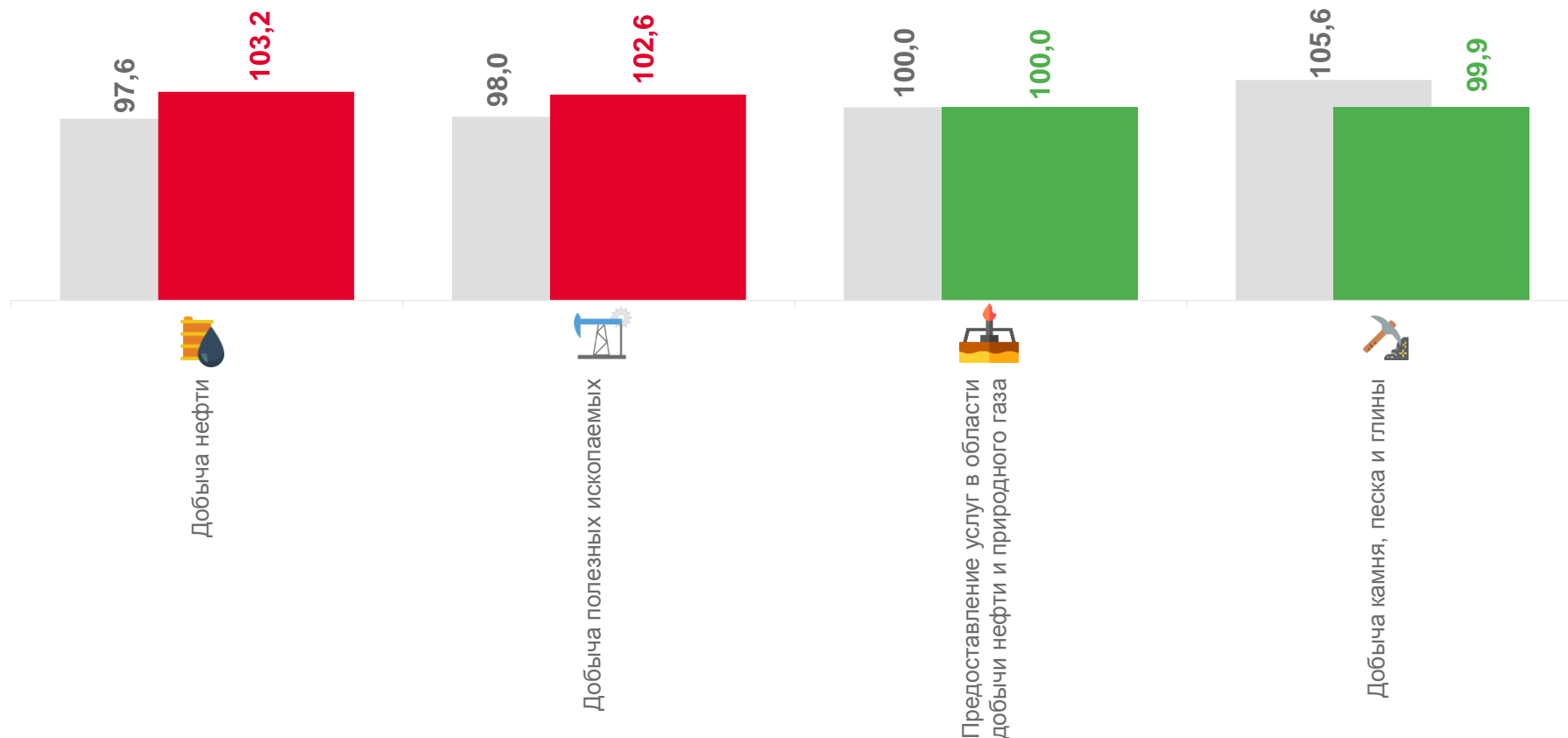
100,0

Предоставление услуг в области добычи нефти и природного газа



103,2

Добыча нефти



■ Июль 2022 г. к июню 2022 г.

■ Июль 2023 г. к июню 2023 г.



# ИНДЕКСЫ ЦЕН ПРОИЗВОДИТЕЛЕЙ ПО ДОБЫЧЕ ПОЛЕЗНЫХ ИСКОПАЕМЫХ (внутренний рынок)

Июль 2023 года в % к декабрю предыдущего года



112,1

Добыча полезных ископаемых



100,0

Предоставление услуг в области добычи нефти и природного газа



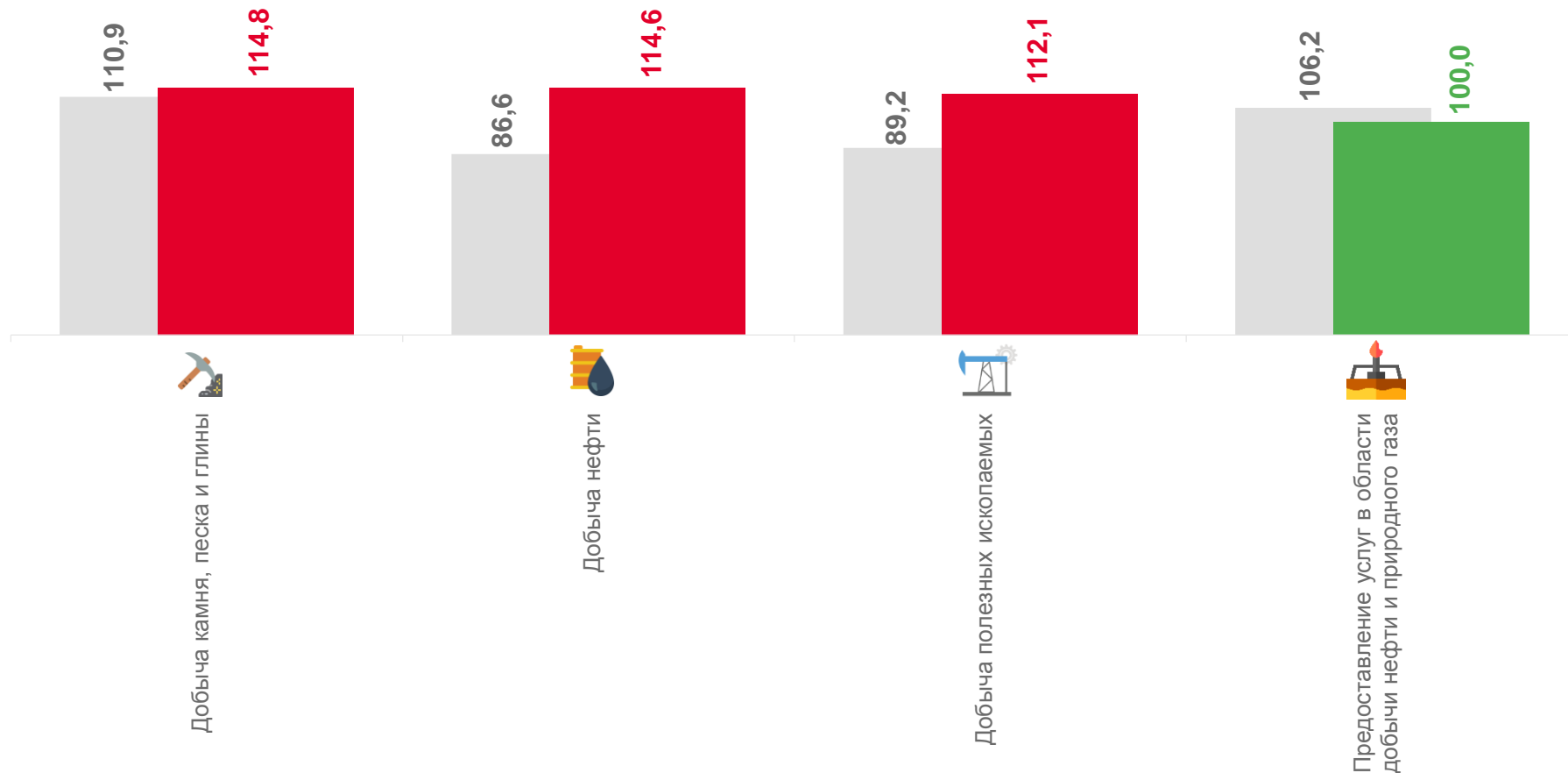
114,6

Добыча нефти



114,8

Добыча камня, песка и глины



■ Июль 2022 г. к декабрю 2021 г.

■ Июль 2023 г. к декабрю 2022 г.





# ИНДЕКСЫ ЦЕН ПРОИЗВОДИТЕЛЕЙ ПО ДОБЫЧЕ ПОЛЕЗНЫХ ИСКОПАЕМЫХ (внутренний рынок)

Июль 2023 года в % к соответствующему месяцу предыдущего года



93,6

Добыча полезных ископаемых



92,4

Добыча нефти




100,1

Предоставление услуг в области добычи нефти и природного газа



104,5

Добыча камня, песка и глины



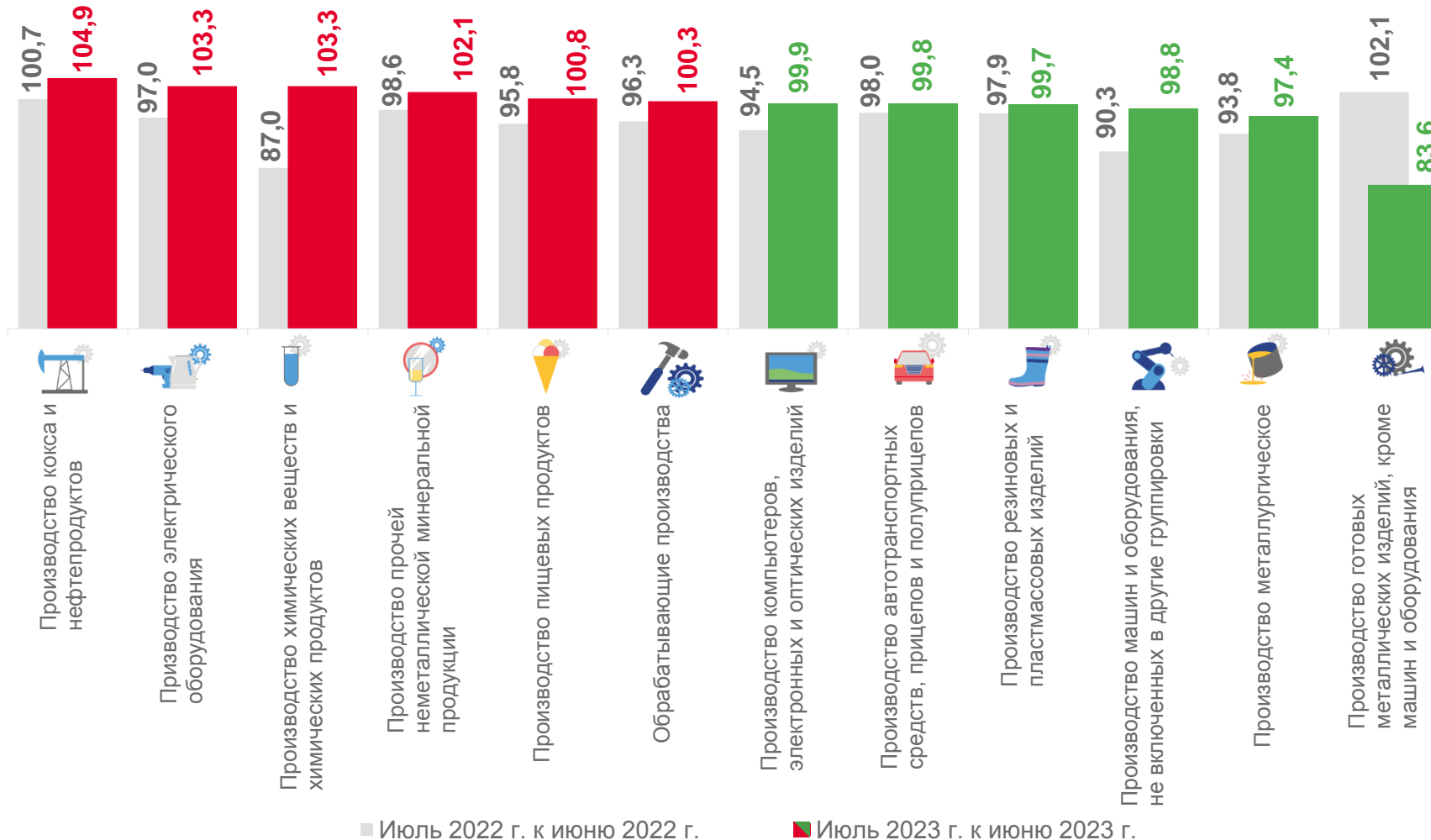
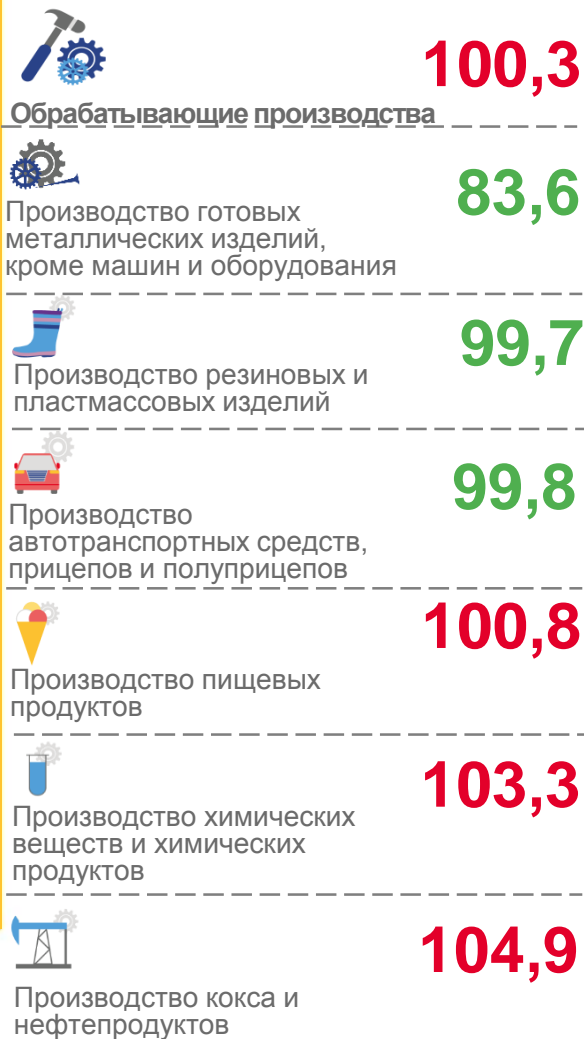
■ Июль 2022 г. к июлю 2021 г.

■ Июль 2023 г. к июлю 2022 г.



# ИНДЕКСЫ ЦЕН ПРОИЗВОДИТЕЛЕЙ ПО ОБРАБАТЫВАЮЩИМ ПРОИЗВОДСТВАМ (внутренний рынок)

Июль 2023 года в % к предыдущему месяцу



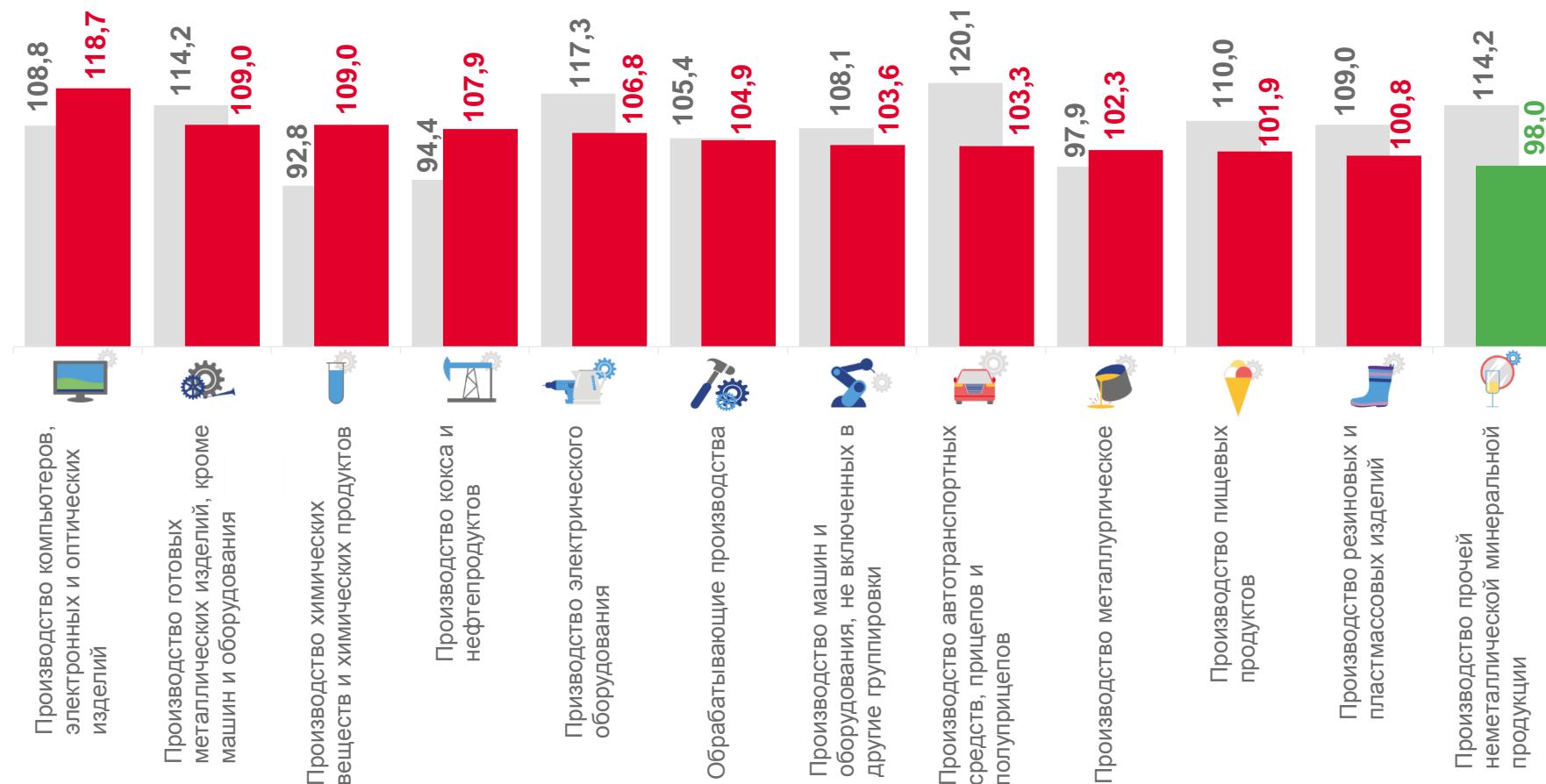
■ Июль 2022 г. к июню 2022 г.

■ Июль 2023 г. к июню 2023 г.



# ИНДЕКСЫ ЦЕН ПРОИЗВОДИТЕЛЕЙ ПО ОБРАБАТЫВАЮЩИМ ПРОИЗВОДСТВАМ (внутренний рынок)

Июль 2023 года в % к декабрю предыдущего года



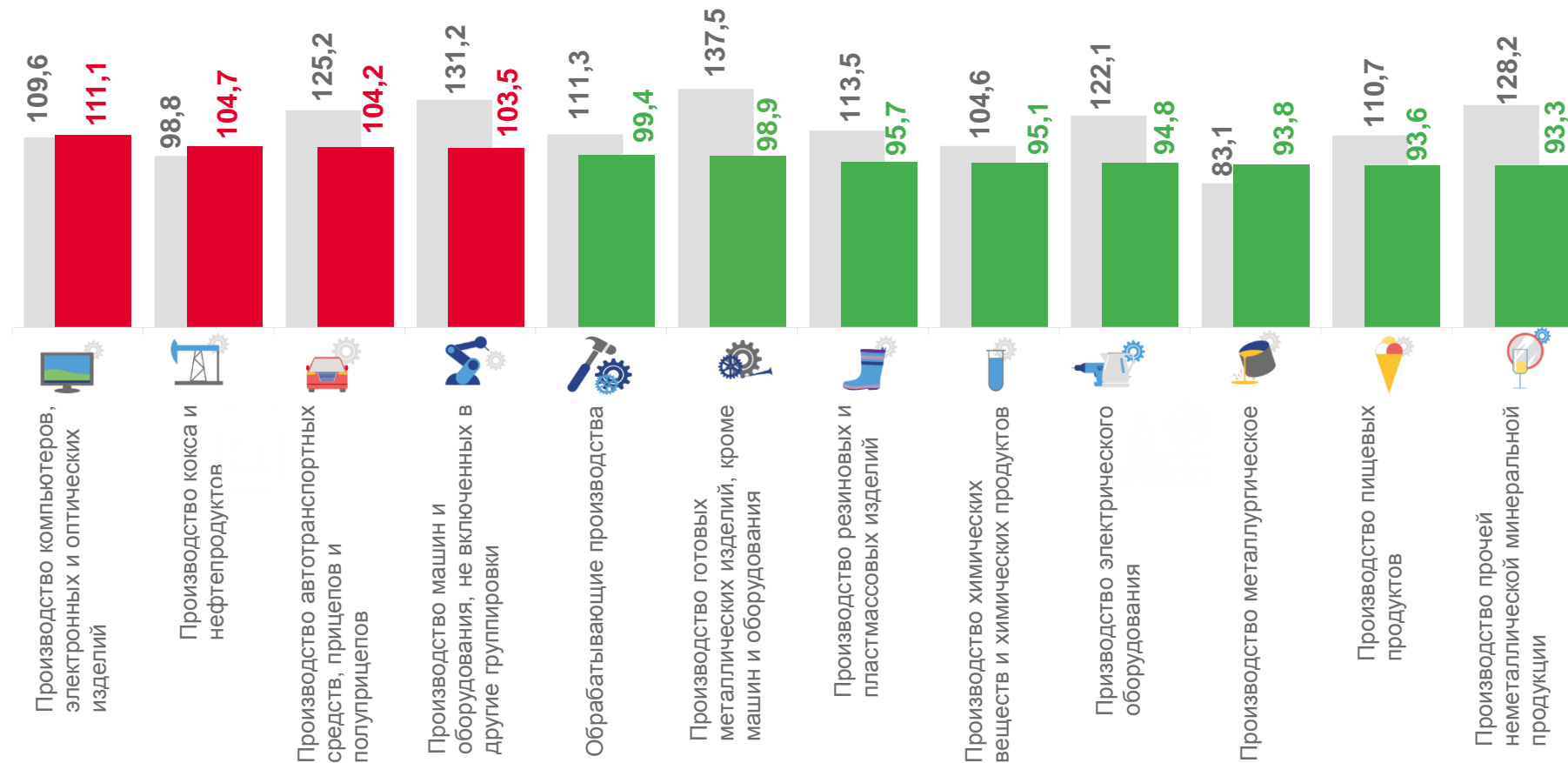
■ Июль 2022 г. к декабрю 2021 г.

■ Июль 2023 г. к декабрю 2022 г.



# ИНДЕКСЫ ЦЕН ПРОИЗВОДИТЕЛЕЙ ПО ОБРАБАТЫВАЮЩИМ ПРОИЗВОДСТВАМ (внутренний рынок)

Июль 2023 года в % к соответствующему месяцу предыдущего года



■ Июль 2022 г. к июлю 2021 г.


■ Июль 2023 г. к июлю 2022 г.





# ИНДЕКСЫ ЦЕН ПРОИЗВОДИТЕЛЕЙ ПО ОБЕСПЕЧЕНИЮ ЭЛЕКТРИЧЕСКОЙ ЭНЕРГИЕЙ, ГАЗОМ И ПАРОМ; КОНДИЦИОНИРОВАНИЕ ВОЗДУХА (внутренний рынок)

Июль 2023 года в % к предыдущему месяцу



101,2

Обеспечение электрической энергией, газом и паром; кондиционирование воздуха



99,9

Производство, передача и распределение пара и горячей воды; кондиционирование воздуха



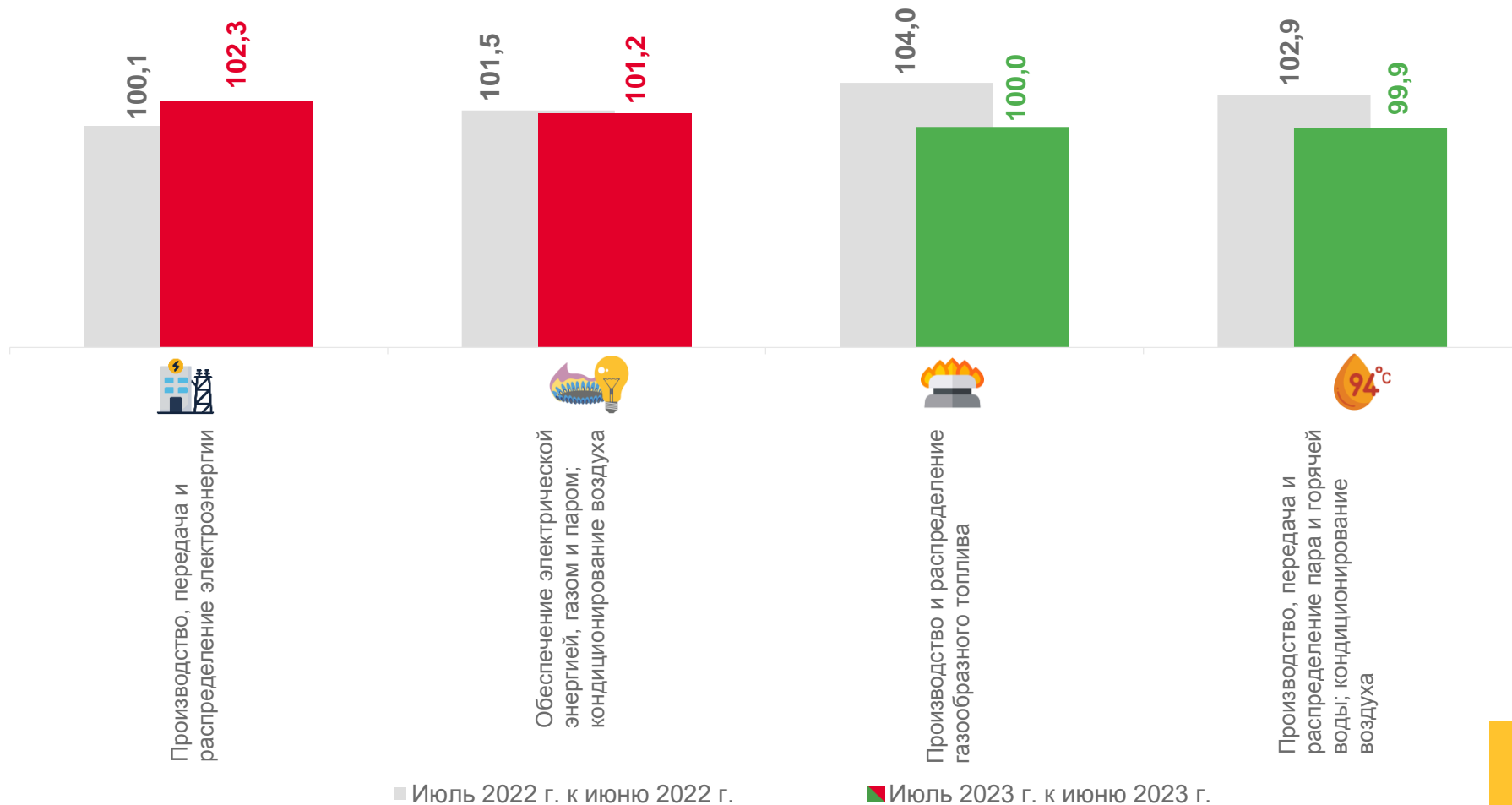
100,0

Производство и распределение газообразного топлива



102,3

Производство, передача и распределение электроэнергии



■ Июль 2022 г. к июню 2022 г.

■ Июль 2023 г. к июню 2023 г.





# ИНДЕКСЫ ЦЕН ПРОИЗВОДИТЕЛЕЙ ПО ОБЕСПЕЧЕНИЮ ЭЛЕКТРИЧЕСКОЙ ЭНЕРГИЕЙ, ГАЗОМ И ПАРОМ; КОНДИЦИОНИРОВАНИЕ ВОЗДУХА (внутренний рынок)

Июль 2023 года в % к декабрю предыдущего года



107,6

Обеспечение электрической энергией, газом и паром; кондиционирование воздуха



100,0

Производство и распределение газообразного топлива



104,8

Производство, передача и распределение пара и горячей воды; кондиционирование воздуха



110,9

Производство, передача и распределение электроэнергии




■ Июль 2022 г. к декабрю 2021 г.

■ Июль 2023 г. к декабрю 2022 г.



# ИНДЕКСЫ ЦЕН ПРОИЗВОДИТЕЛЕЙ ПО ОБЕСПЕЧЕНИЮ ЭЛЕКТРИЧЕСКОЙ ЭНЕРГИЕЙ, ГАЗОМ И ПАРОМ; КОНДИЦИОНИРОВАНИЕ ВОЗДУХА (внутренний рынок)

Июль 2023 года в % к соответствующему месяцу предыдущего года



110,4

Обеспечение электрической энергией, газом и паром; кондиционирование воздуха



108,5

Производство и распределение газообразного топлива



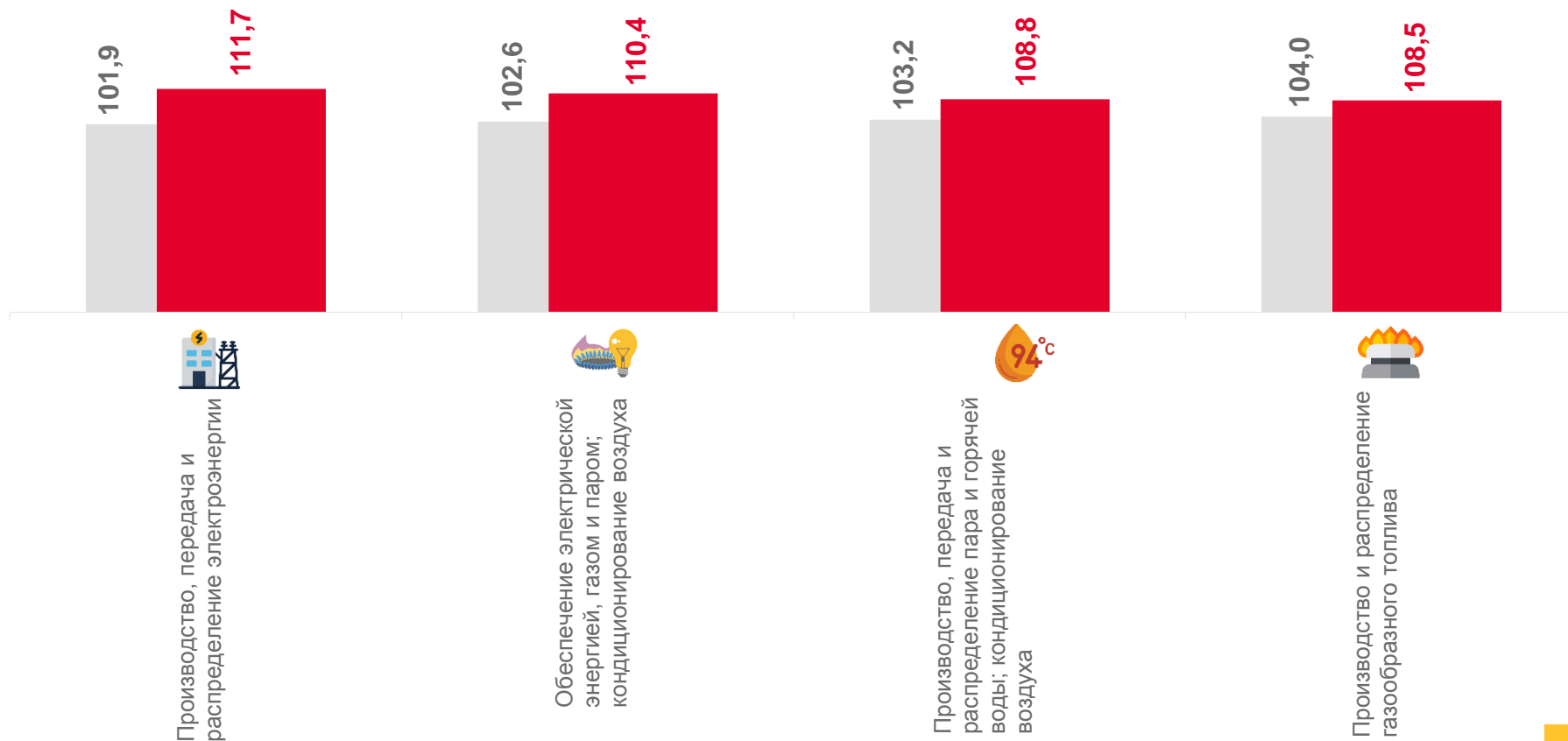
108,8

Производство, передача и распределение пара и горячей воды; кондиционирование воздуха



111,7

Производство, передача и распределение электроэнергии



■ Июль 2022 г. к июлю 2021 г.

■ Июль 2023 г. к июлю 2022 г.

